

De bouwstenen van de zondag

Jezus spreekt recht

In de kerkdienst

6. MOMENT MET DE KINDEREN IN DE DIENST

Goede dingen

Jezus noemt in een verhaal concrete goede dingen die leerlingen van Jezus voor andere gelovigen kunnen doen. Hij zegt daarbij dat als je iets goeds doet voor iemand die bij Jezus hoort, je iets goeds doet voor Jezus zelf.

Wat heb je nodig?

- vijf vellen papier met daarop:
 - Ik heb honger en dorst.
 - Ik heb kleren nodig.
 - Ik heb onderdak nodig.
 - Ik zit gevangen.
 - Ik ben ziek.
- eventueel plakband

Aan de slag:

- Plak de vijf vellen naast elkaar op, of vraag vijf kinderen om naast elkaar te gaan staan en een vel papier omhoog te houden.
- Lees de vijf zinnen voor.
- Als vijf verschillende mensen dit tegen de kinderen zouden zeggen, wie zouden ze dan het liefst willen helpen? De kinderen gaan bij dat vel papier staan.
- Waar staan veel kinderen, of juist heel weinig?
- Vraag de kinderen bij één of twee van de zinnen hoe ze concreet zouden kunnen helpen.
- Vertel aan de kinderen dat Jezus deze voorbeelden in een verhaal noemt. Dat horen de kinderen in de kinderdienst.



De bouwstenen van de zondag

Jezus spreekt recht

In de kinderdienst

7. OM TE BEGINNEN

4-8 jaar

Twee groepen

Jezus verdeelt de mensen in twee groepen: mensen die goede dingen voor anderen doen en mensen die niets doen. De kinderen verdelen de ballonnen in twee groepen.

Wat heb je nodig?

- tien ballonnen van dezelfde kleur
- tien hartjesballonnen van dezelfde kleur

Aan de slag:

- Blaas de twintig ballonnen op en leg er een knoopje in.
- De kinderen staan verdeeld over de ruimte.
- Breng alle ballonnen in het spel.
- Lukt het de kinderen om de ene helft van dezelfde ballonnen aan de ene kant van de ruimte te brengen en daar neer te leggen en de andere helft naar de andere kant van de ruimte zonder dat er een ballon de grond raakt?

Tips

- Heb je geen hartjesballonnen? Kies nog eens tien ballonnen met een andere kleur dan de eerste tien.
- Is de groep klein, of zijn er alleen kleuters? Kies dan voor minder ballonnen.

8-12 jaar

Reik elkaar de hand

Als je je handen uitstrekt naar iemand om iets goed voor die ander te doen, doe je iets goeds voor Jezus. De kinderen spelen een spel waarin ze hun handen naar elkaar uitstrekken.

Wat heb je nodig?

- muziek

Aan de slag:

- Verdeel de kinderen in tweetallen.
- Elk tweetal kiest wie A is en wie B.
- De kinderen verplaatsen zich door de ruimte, bij voorkeur rennend, zolang ze de muziek horen.
- Zodra de muziek stopt, staan ze stil in de positie waarin ze waren.
- Kind A moet nu proberen kind B aan te raken. Lukt dit, dan krijgt kind A een punt.
- Het spel wordt herhaald, waarbij nu kind B moet proberen kind A aan te raken.
- Speel een aantal rondes.



8. GEBED ALS DE KINDERDIENST BEGINT



Trouwe God,
U belooft dat mensen die goede dingen voor elkaar doen thuishoren in Gods nieuwe wereld.
Als wij goede dingen doen, laten we zelf ook al iets zien van die nieuwe wereld.
Een wereld waarin we voor elkaar zorgen.
Een wereld zoals U die bedoeld heeft.
Wilt U ons helpen uw wereld een beetje mooier te maken?
Amen.

Tip

Ga in een kring zitten voor dit gebed. Je kunt een kaars aansteken, of de kaars die je meeneemt uit de dienst in het midden zetten.



De bouwstenen van de zondag

Jezus spreekt recht



9. BIJBELVERHAAL

4-8 jaar

Bij Matteüs 25:31-40

Vertel het verhaal. Bekijk tijdens of na het verhaal met elkaar de plaat bij dit verhaal. Vraag de kinderen om goed te kijken en te vertellen wat ze zien. Je kunt eventueel de weetjes uit het bovenbouw materiaal gebruiken om wat meer uit te leggen.



Jij gaf mij te eten

Jezus en zijn vrienden zijn in Jeruzalem. Het duurt niet lang meer, en dan begint het Paasfeest. Jezus weet dat Hij dan gearresteerd zal worden. Maar vóór het zover is, wil Hij zijn vrienden eerst nog iets belangrijks vertellen.

‘Beste vrienden,’ zegt Hij. ‘Over een poosje ga Ik naar de hemel. Dan ga Ik weer bij mijn Vader wonen.’
De vrienden van Jezus begrijpen niet zo goed wat Hij daarmee bedoelt.
‘Dus dan gaat U weg?’ zegt Petrus. ‘En blijft U daar dan voor altijd wonen? In de hemel? Zien we U nooit meer?’
‘Nee,’ zegt Jezus. ‘Niet voor altijd. Op een dag kom Ik weer terug.
Daar wil Ik jullie over vertellen. Want dat wordt een heel bijzondere dag.
Als Ik terugkom uit de hemel, kom Ik niet in mijn eentje. Nee, dan neem Ik al mijn engelen mee. En dan zal Ik koning worden.’
‘Koning?’ zegt Petrus blij. ‘Dus dan gaat U eindelijk regeren!’
‘Ja,’ zegt Jezus. ‘Ik ga dan regeren. Ik ga ervoor zorgen dat alles goedkomt in de wereld.
De engelen brengen dan alle mensen uit de hele wereld naar Mij toe. Ik verdeel de mensen in twee groepen. Net zoals een herder de schapen altijd in twee groepen verdeelt: in schapen en bokken.
De ene groep mensen staat dan links van Mij. En de andere groep mensen staat aan de rechterkant.’

En dan zeg Ik tegen de mensen die rechts van Mij staan: ‘Kom maar bij Me, allemaal. Ik heb goed nieuws. Gods nieuwe wereld is voor jullie. Jullie zullen voor altijd gelukkig zijn. Dat heeft mijn Vader altijd al zo bedoeld. Al voordat Hij de wereld maakte.
Want jullie hebben zulke goede dingen voor Mij gedaan.
Toen Ik honger had, deelden jullie je eten met Mij.
Toen Ik dorst had, gaven jullie Mij te drinken.
Ik was een buitenlander op de vlucht. Ik had helemaal niets. Maar jullie namen Mij in huis en zorgden voor Me.
Toen Ik zo arm was dat Ik zelfs geen kleren meer had, gaven jullie Mij je eigen kleren.
Ik was ziek, maar jullie kwamen naar Me toe met medicijnen en verband. Jullie zorgden voor Me tot Ik weer beter was.
Ik zat in de gevangenis, maar jullie kwamen Me opzoeken, en jullie namen eten en drinken voor Me mee.
Jullie zijn zo goed voor Me geweest.’

‘Echt waar?’ zeggen de mensen dan. En ze kijken verbaasd. Want ze kunnen het zich helemaal niet herinneren.
‘Maar wanneer was dat dan?’ zeggen ze. ‘Wanneer had U dan honger? Wanneer had U dorst?
Wanneer was U een vreemdeling en namen we U in huis?
Wanneer was U ziek en zorgden we voor U?
Wanneer zat U in de gevangenis en gingen we bij U op bezoek?
Wanneer hielpen we U?
Daar weten we helemaal niets van. We hebben U helemaal nooit gezien.’

En dan zeg Ik tegen die grote mensen: ‘Kijk eens om je heen.
Zie je hier iemand die je weleens geholpen hebt?
Je wist het toen misschien niet, maar dat heb je voor Mij gedaan.
Elke keer als je iets goeds deed voor iemand hier, dan deed je het eigenlijk voor Mij.
Jullie hebben geleefd zoals dat bij Gods nieuwe wereld hoort. En nu mogen jullie daar eindelijk leven. En jullie zullen voor altijd gelukkig zijn.’

De bouwstenen van de zondag

Jezus spreekt recht

8-12 jaar

Matteüs 25:31-40

De Mensenzoon maakt twee groepen

Jezus zei: 'Als de Mensenzoon komt, zal het zo gaan: Hij komt met alle engelen uit de hemel. En hij zal als koning op zijn troon gaan zitten. Dan worden alle mensen van de wereld bij hem gebracht. Hij zal de mensen verdelen in twee groepen. Net zoals een herder zijn kudde verdeelt in schapen en bokken. De Mensenzoon zet de ene groep mensen aan zijn rechterkant en de andere groep mensen aan zijn linkerkant.'

De ene groep krijgt een beloning

Dan zal de Mensenzoon tegen de mensen aan zijn rechterkant zeggen: 'Kom, de nieuwe wereld is voor jullie. Want mijn Vader heeft het echte geluk voor jullie bestemd. Dat was al de bedoeling vanaf de schepping.'

Want toen ik honger had, gaven jullie mij te eten. Toen ik dorst had, gaven jullie mij te drinken. Toen ik een vreemdeling was, namen jullie mij in huis. Toen ik naakt was, gaven jullie mij kleren. Toen ik ziek was, zochten jullie mij op. Toen ik gevangen was, kwamen jullie naar mij toe.'

Dan zullen de goede mensen zeggen: 'Maar Heer, wanneer is dat gebeurd?'

Wanneer had u honger en gaven we u te eten? Wanneer had u dorst en gaven we u te drinken? Wanneer was u een vreemdeling en namen wij u in huis? Wanneer was u naakt en gaven we u kleren? Wanneer was u ziek of gevangen, en kwamen wij naar u toe?'

Dan zal de Mensenzoon tegen hen zeggen: 'Luister goed naar mijn woorden: Elke keer dat jullie iets goeds deden voor één van de gelovigen die hier naast mij staan, deed je iets goeds voor mij.'



10. OM TE WETEN

Oude opdracht

Jezus noemt een aantal dingen die je voor een ander kunt doen: je eten en drinken delen, iemand bezoeken die ziek is, naar gevangenen toe gaan... Dat zijn mooie opdrachten, maar ze zijn niet nieuw – de profeet Jesaja zei honderden jaren eerder ook al zoiets. Lees Jesaja 58:6-7 maar eens. Hij sluit af met een zin die altijd geldt: 'Zorg goed voor de mensen om je heen.'

De bouwstenen van de zondag

Jezus spreekt recht

11. OM OVER TE PRATEN

Bij de gespreksvragen staan verschillende soorten vragen: 'weetvragen' en 'denkvragen'. Antwoorden op de weetvragen kun je opzoeken, bijvoorbeeld in het verhaal. Maar over de denkvragen kun je met elkaar blijven nadenken. Daarom zijn er ook geen foute antwoorden!

4-8 jaar

- Jezus vertelt welke goede dingen je voor anderen kunt doen. Weet jij nog welke?
- *Ik had honger of dorst...*
 - Ben jij weleens iemand tegengekomen die ontzettende honger of dorst had? Zo erg, dat hij of zij echt niet meer kon wachten? Kon jij toen helpen?
- *Ik was ziek...*
 - Ben jij weleens op bezoek geweest bij iemand die ziek was? Nam je ook iets voor de zieke mee? Was de zieke blij dat je op bezoek kwam? Werd jij ook blij van het bezoek? Waarom?
- *Ik was een vreemdeling...*
 - Zit er misschien iemand in jullie klas die uit een ander land komt en moest vluchten? Heeft hij of zij ook een huis? Of woont hij of zij bij iemand? Waarom is het fijn dat je een huis hebt om in te wonen?
- *Ik was naakt...*
 - Heb jij elke dag kleren om aan te trekken? Heb je kleren voor als het warm is? En kleren voor als het

koud is? Stel dat je geen kleren had, wat zou je dan niet kunnen doen? Er zijn landen waar mensen soms bijna geen kleren hebben. Hoe zouden wij die mensen kunnen helpen?

- *Ik was gevangen...*
 - Heb jij weleens een gevangenisgebouw gezien? Waarom zitten mensen soms in de gevangenis? Denk je dat ze extra blij zijn als er mensen op bezoek komen?

6-8 jaar

- Jezus zegt dat als je iemand anders helpt, je ook Jezus hebt geholpen. Hoe kan dat?

8-12 jaar

- Jezus zegt dat we Hem eten kunnen geven als Hij honger heeft, en drinken als Hij dorst heeft. We kunnen Hem ook in huis nemen, en kleren geven en bezoeken. Hoe kan dat eigenlijk?
- Welke beloning noemt Jezus voor het doen van goede dingen?
- In het bijbelgedeelte staan voorbeelden van goede dingen voor Jezus doen: anderen eten of drinken geven, kleren geven, mensen onderdak geven, zieken en gevangenen bezoeken. Waar ben jij goed in? Heb je een van deze dingen al weleens voor iemand gedaan? Vertel er eens over?



12. OM TE ZINGEN

Zing met elkaar *Ik was hongerig en jij gaf mij te eten* (Elly & Rikkert), *Alles wat je wilt* (Elly & Rikkert).

Tip

Kies twee of drie vragen uit om over door te praten die passen bij jouw groep.

De bouwstenen van de zondag

Jezus spreekt recht

13. OM TE DOEN



4-6 jaar

Dat helpt!

Jezus noemt concrete dingen die leerlingen van Jezus kunnen doen om andere mensen te helpen. De kinderen brengen de mensen die hulp nodig hebben en de mensen die kunnen helpen, bij elkaar.

Wat heb je nodig?

Per kind:


- het werkblad

En verder:

- kleurpotloden

Aan de slag:

- De kinderen zoeken welke plaatjes bij elkaar horen en trekken een lijn tussen die stippen.
- De kinderen kleuren de plaatjes.



Tip

Heb je voldoende tijd? Laat de kinderen de plaatjes die bij elkaar horen, uitknippen en naast elkaar op een vel papier plakken.

4-8 jaar

Hulp gezocht

Jezus noemt concrete dingen die leerlingen van Jezus kunnen doen om andere mensen te helpen. Kunnen de kinderen zich herinneren welke goede dingen ze zoal kunnen doen?

Wat heb je nodig?

Per twee of drie kinderen:

- het werkblad van 'Dat helpt!' op karton
- een paperclip

Vooraf:

- Knip uit ieder werkblad de twaalf plaatjes.
- Houd de twaalf plaatjes bij elkaar met een paperclip.

Aan de slag:

- Laat de kinderen de plaatjes zien. Bespreek welke er bij elkaar horen.
- Verdeel de kinderen in groepjes van twee of drie. Ze staan aan de ene kant van de ruimte.
- Leg per groepje de twaalf kaartjes omgekeerd op de grond aan de andere kant van de ruimte.
- Om de beurt loopt een kind van het groepje naar de kaartjes.
- Het kind draait twee kaartjes om.
- Zijn het twee kaartjes die bij elkaar horen? Dan mag

het kind deze kaartjes pakken en mee terug nemen naar zijn of haar groepje. Zijn het twee kaartjes die niet bij elkaar horen, dan laat dit kind de twee kaartjes met de plaatjes naar boven liggen.

- Het volgende kind mag twee kaartjes omdraaien. Als het een setje heeft, mag het deze meenemen naar zijn of haar plek. De overige kaartjes blijven met het plaatje naar boven liggen.
- Draait het volgende kind een kaartje om dat hoort bij een kaartje waarbij het plaatje al naar boven ligt, dan mag het kind dit setje ook meenemen.
- Welk kind heeft aan het einde van het spel de meeste setjes verzameld?

Variant 1

Willen de kinderen liever knutselen? Laat ze de plaatjes van het werkblad dan kleuren en uitknippen. Dan kunnen ze het spel thuis gaan spelen. Geef de kaartjes mee in een envelop.

Variant 2

Eén kind beeldt één van de zes plaatjes uit van iemand die hulp nodig heeft. Kunnen de kinderen raden wat voor hulp deze persoon zoekt? Bespreek met de kinderen hoe ze deze persoon zouden kunnen helpen. Zoek er het juiste plaatje bij. Daarna beeldt een ander kind een volgend plaatje uit.

De bouwstenen van de zondag

Jezus spreekt recht

8-12 jaar

Help elkaar!

Jezus zegt dat als je iets goeds doet voor iemand die bij Jezus hoort, je iets goeds doet voor Jezus zelf. Jezus noemt voorbeelden van hoe je mensen kunt helpen. Lukt het de kinderen de voorbeelden te vinden?

Wat heb je nodig?

- twaalf papiertjes
- twaalf paperclips of veiligheidsspeldjes

Vooraf:

- Schrijf op de briefjes: ik heb honger, ik heb dorst, ik ben een vreemdeling, ik ben naakt, ik ben ziek, ik zit gevangen.
- Schrijf ook: ik geef je eten, ik geef je drinken, ik neem je in mijn huis, ik geef je kleren, ik kom op ziekenbezoek, ik bezoek je in de gevangenis.

Aan de slag:

- Speld bij alle kinderen een briefje op de rug, zonder dat ze hun eigen briefje lezen. Zijn er minder dan twaalf kinderen? Laat dan een paar briefjes weg. Zijn er meer dan twaalf kinderen, speel het spel dan met twaalf kinderen, en daarna nog een keer met de kinderen die nog niet zijn geweest.
- De kinderen lopen door de ruimte en lezen elkaars briefjes. Zonder te praten moeten ze erachter zien te komen wat er op hun eigen briefje staat. Dit kunnen ze doen door het maken van gebaren en het uitbeelden van de situatie.
- Denkt een kind te weten wat er op zijn of haar briefje staat, dan zoekt dat kind het kind dat hem of haar kan helpen of het kind dat hij of zij kan helpen. Ze blijven als tweetal bij elkaar staan.
- Lukt het alle kinderen om de juiste hulp te geven en te krijgen?



8-12 jaar

Bijbelse hulp

Jezus geeft voorbeelden van goede dingen die je voor Hem kunt doen. Deze voorbeelden zie je in de Bijbel terug in verschillende verhalen. Kunnen de kinderen in de puzzel de mensen die hulp geven, koppelen aan de mensen die door hen worden geholpen? En op welke manier krijgen ze hulp?

Wat heb je nodig?

Per kind:

- het werkblad
- een pen

Aan de slag:

- De kinderen zoeken de verhalen bij elkaar. De voorbeelden van Jezus staan in de linkerkolom in de juiste volgorde. De andere kolommen zijn gehusseld.
- De kinderen schrijven de juiste antwoorden in de kolom eronder.
- De letters tussen haakjes vullen ze in in het kleine kolommetje ernaast.
- Als alle antwoorden in de juiste kolommen staan, lezen de kinderen in de kleine kolommetjes van links naar rechts een bijbeltekst van Paulus die aansluit bij wat Jezus zegt: Doe het goede voor iemand die bij Jezus hoort.

Oplossing:

Steun de christenen die hulp nodig hebben (Romeinen 12:13).

De bouwstenen van de zondag

Jezus spreekt recht

8-12 jaar

Goed voor elkaar!

De goede mensen vragen zich af wanneer ze goede dingen voor Jezus deden. Jezus zegt dan: 'Luister goed naar mijn woorden: Elke keer dat jullie iets goeds deden voor één van de gelovigen die hier naast mij staan, deed je iets goeds voor mij.' De kinderen zien met dit proefje hoe dit werkt.

Wat heb je nodig?

- een leeg lucifersdoosje
- een velletje papier zo groot als het lucifersdoosje

Aan de slag:

- Laat het velletje papier op de grond vallen. Kijk wat er gebeurt.
- Laat het lucifersdoosje op de grond vallen. Kijk wat er gebeurt.
- Leg het stukje papier op het lucifersdoosje en laat ze beide tegelijk vallen.
- Wat gebeurt er?



Uitleg:


- Een vallend papiertje zweeft heen en weer doordat het licht is. Het duurt even voordat het papier de grond raakt doordat er veel luchtweerstand is.
- Het lucifersdoosje valt sneller doordat er minder luchtweerstand overwonnen moet worden.
- Leg je het papier op het doosje, dan wint het doosje het van de luchtweerstand, waar het papiertje zijn voordeel mee doet. Ze vallen even snel.



WAT HEB JE NODIG?


- * EEN LEEG LUCIFERSPOOSJE
- * EEN VELLETJE PAPIER ZO GROOT ALS HET LUCIFERSPOOSJE

1
LAAT HET VELLETJE PAPIER OP DE GROND VALLEN. KIKK WAT ER GEBEURT.




HET VELLETJE PAPIER STAAT VOOR DE GOEDE DINGEN DIE MENSEN VOOR EEN ANDERE GELOVIGE DOEN.

2
LAAT HET LUCIFERSPOOSJE OP DE GROND VALLEN. KIKK WAT ER GEBEURT.



HET DOOSJE LUCIFERS STAAT VOOR DINGEN DOEN VOOR JEZUS.

3
LEG HET STUKJE PAPIER OP HET LUCIFERSPOOSJE EN LAAT ZE BEIDE TEGELIJK VALLEN.



WAT GEBEURT ER?

HET LIJKEN VOOR MENSEN VAAK TWEE VERSCHILLENDE DINGEN: IETS DOEN VOOR JEZUS OF IETS DOEN VOOR ANDERE MENSEN.

DAN ZEGT JEZUS: DAT HOORT BIJ ELKAAR. ALS JE IETS GOEDS DOET VOOR EEN ANDERE GELOVIGE, DOE JE DAT TEGELIJK OOK VOOR MIJ.

De bouwstenen van de zondag

Jezus spreekt recht



14. ZEGEN

In de Bijbel staat een zegen voor alle mensen. Dat is een wens die vaak aan het einde van de kerkdienst wordt uitgesproken. En die zegenwens zeggen wij hier ook tegen elkaar:

‘De Heer zal jullie gelukkig maken en jullie beschermen. De Heer zal bij jullie zijn en voor jullie zorgen. De Heer zal aan jullie denken en jullie vrede geven.’

Numeri 6:24-25

Tips

- Ga in een kring staan en houd elkaars handen vast.
- Laat drie kinderen elk een zin uitspreken, of spreek alles samen uit.

COLOFON

Tekst: Nederlands Bijbelgenootschap
Bijbeltekst: Bijbel in Gewone Taal
Hervertelling bijbelverhaal: NBG/Corien Oranje
Illustratie: NBG/Mathias Weber
Werkblad met kaartjes 4-6 jaar: Bart den Heeten
Strip: NBG/Bart den Heeten
Vormgeving: Frivista
DTP: Villa Grafica